



DISSECTION



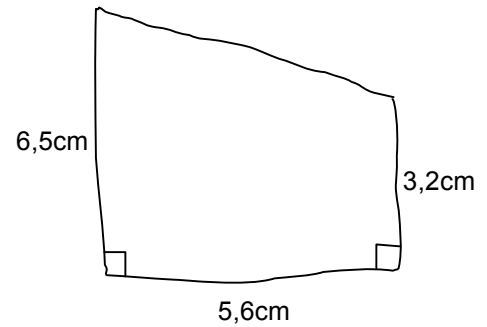
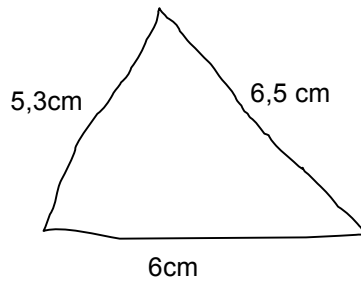
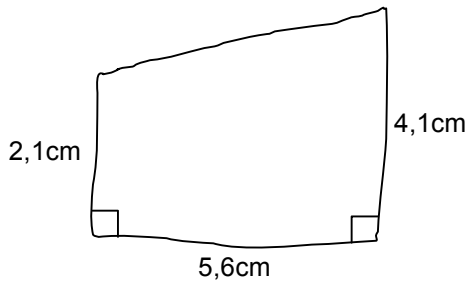
Commentaires :

Activité de groupe.

Fabrication de prismes menant à une dissection (voir photos page 2)

1) Faire les patrons des prismes dont les bases sont représentées à main levée et dont la hauteur est toujours 1,5 cm.

Découper et coller afin de fabriquer ces prismes.




2) Découper et coller les étiquettes ci-dessous sur les bases des prismes.



3) Dessiner et découper un rectangle de longueur 25cm et de largeur 1,5cm.

4) Assembler les prismes en collant le rectangle sur les faces latérales afin d'obtenir la dissection.





Serpent dans triangle

Chauve-souris dans rectangle

