Tous les utilisateurs | Ajouter une comparaison +

Les 28 derniers jours 4 mars - 31 mars 2024

Instantané des rapports

Utilisateurs 165 k | Nouveaux utilisateurs 139 k | Durée d'engagement moyenne 1 min 27 s

D'OÙ PROVIENNENT VOS NOUVEAUX UTILISATEURS ?

Nouveaux utilisateurs par Groupe de canaux principal du premier utilisateur (Groupe de cana...

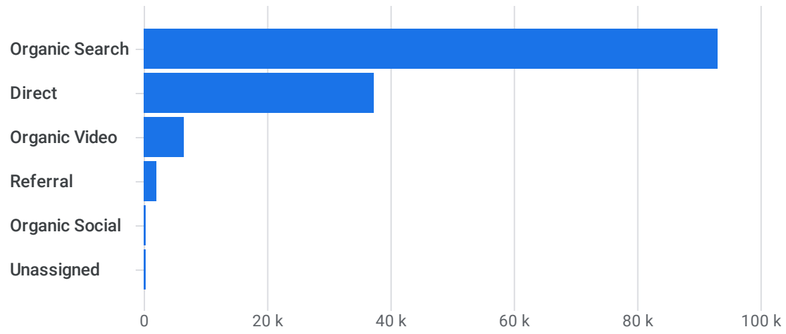

Afficher l'acquisition d'utilisateurs

QUELLES SONT VOS PRINCIPALES CAMPAGNES ?

Sessions par Groupe de canaux principal de...

GROUPE DE CANAUX PRIN...	SESSIONS
Organic Search	190 k
Direct	71 k
Organic Video	13 k
Referral	4,2 k
Unassigned	609
Organic Social	477

Afficher l'acquisition de trafic

Utilisateurs par Pays

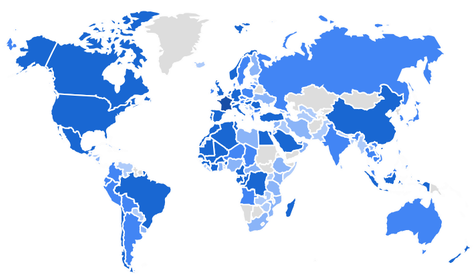

PAYS	UTILISATEURS
France	129 k
Morocco	5 k
Canada	2,9 k
Belgium	2,9 k
Switzerland	1,9 k
Indonesia	1,7 k
Tunisia	1,6 k

Afficher les pays

QUELLES SONT LES TENDANCES DES UTILISATEURS ACTIFS ?

Activité des utilisateurs dans le temps

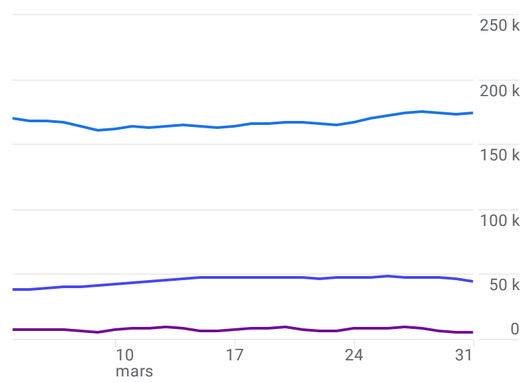

30 JOURS 173 k
7 JOURS 44 k
1 JOUR 4,9 k

ARRIVEZ-VOUS À FIDÉLISER EFFICACEMENT VOS UTILISATEURS ?

Activité des utilisateurs par cohorte
À partir des données de l'appareil uniquement

	Semaine 0	Semaine 1	Semaine 2	Semaine 3	Semaine 4	Semaine 5
Tous les utilisateurs	100,0 %	4,1 %	2,0 %	1,5 %	1,2 %	1,0 %
18 févr. - 24 févr.						
25 févr. - 2 mars						
3 mars - 9 mars						
10 mars - 16 mars						
17 mars - 23 mars						
24 mars - 30 mars						

6 semaines se terminant le mars 30

Afficher la fidélisation

QUELLES PAGES ET QUELS ÉCRANS GÉNÈRENT LE PLUS DE VUES ?

Vues par Titre de la page et classe de l'écran

TITRE DE LA PAGE ET CLASSE DE L'ÉCR...	VUES
maths et tiques	110 k
Cours & exercices - Par niveau	86 k
Tale	36 k
2nde	30 k
1ère	27 k
3e	24 k
6e	19 k

Afficher le rapport "Pages et écrans"

QUELS SONT VOS PRINCIPAUX ÉVÉNEMENTS ?

Nombre d'événements par Nom de l'événement

NOM DE L'ÉVÉNEMENT	NOMBRE D'ÉVÉNEME...
page_view	572 k
user_engagement	387 k
session_start	283 k
click	175 k
file_download	155 k
first_visit	139 k
scroll	89 k

Afficher les événements

QUELLES SONT VOS MEILLEURES CONVERSIONS ?

Conversions par Nom de l'événement

NOM DE L'ÉVÉNEMENT	CONVERSIONS

Aucune donnée disponible

Afficher les conversions

QUELS SONT LES PRODUITS QUE VOUS VENDEZ LE PLUS ?

Articles achetés par Nom de l'article

NOM DE L'ARTICLE	ARTICLES ACHETÉS

Aucune donnée disponible

Afficher les articles

QUELLE EST L'ACTIVITÉ DES UTILISATEURS SUR LES DIFFÉRENTES PLATES-FORMES ?

Conversions par Plate-forme

Afficher les données technologiques